

Отчет об исполнении бюджета
Севастьяновского сельского
поселения Приозерского
муниципального района за 2023
год



БЮДЖЕТ ДЛЯ ГРАЖДАН

Севастьяновское сельское поселение расположено в северной части Приозерского муниципального района Ленинградской области
 Численность населения -724 чел. по итогам переписи на 01.01.2023 г.

На территории поселения находятся 9 населённых пунктов:

№	Населённый пункт	Тип населённого пункта
1	Берёзово	посёлок
2	Богатыри	посёлок
3	Гранитное	посёлок
4	Заветное	посёлок
5	Проточное	посёлок
6	Севастьяново	посёлок, административный центр
7	Степанянское	посёлок
8	Шушино	посёлок
9	Яровое	посёлок



ГЛОССАРИЙ

Бюджет - форма образования и расходования денежных средств, предназначенных для финансового обеспечения задач и функций государства и местного самоуправления

Доходы бюджета - поступающие в бюджет денежные средства, за исключением средств, являющихся в соответствии с настоящим Кодексом источниками финансирования дефицита бюджета

Расходы бюджета - вычлечаемые из бюджета денежные средства, за исключением средств, являющихся в соответствии с настоящим Кодексом источниками финансирования дефицита бюджета

Дефицит бюджета - превышение расходов бюджета над его доходами

Профицит бюджета - превышение доходов бюджета над его расходами

Источники финансирования дефицита бюджета - денежные средства, привлекаемые в бюджет для покрытия дефицита бюджета

Бюджетные инвестиции - бюджетные средства направляемые на создание или увеличение за счет средств бюджета стоимости государственного (муниципального) имущества

Межбюджетные трансферты - средства предоставляемые одним бюджетом бюджетной системы Российской Федерации другому бюджету бюджетной системы Российской Федерации

Дотации - межбюджетные трансферты предоставляемые на безвозмездной и безвозвратной основе без установления направлений их использования

Субсидии - межбюджетные трансферты, предоставляемые в целях софинансирования расходов на решение вопросов местного значения

Субвенции - межбюджетные трансферты, предоставляемые в целях обеспечения исполнения отдельных государственных полномочий, переданных органам местного самоуправления

Муниципальная программа – документ стратегического планирования, содержащий комплекс планируемых мероприятий взаимосвязанных по задачам, срокам осуществления, исполнителям и ресурсам и обеспечивающих наиболее эффективное достижение целей и решение задач социально-экономического развития муниципального образования

Инициативное бюджетирование – совокупность практик вовлечения граждан в бюджетный процесс, участие населения в определении и выборе проектов, финансируемых за счет средств соответствующих бюджетов и последующем контроле за реализацией отобранных проектов со стороны граждан



ФАКТИЧЕСКОЕ ИСПОЛНЕНИЕ БЮДЖЕТА ЗА 2023 ГОД



Доходы
32 094,5 тыс.
рублей

Расходы
30 780,8 тыс.
рублей

Профицит
1 313,7 тыс.
рублей

ОСНОВНЫЕ ПАРАМЕТРЫ ИСПОЛНЕНИЯ БЮДЖЕТА СЕВАСТЬЯНОВСКОГО СЕЛЬСКОГО ПОСЕЛЕНИЯ

	Факт 2022 г. тыс.руб.	План 2023 г. тыс.руб.	Факт 2023 г. тыс.руб.	% исполне ния	Темп к 2022 г.
Доходы:	20 923,3	33 963,5	32 094,5	94,5 %	153,4 %
Налоговые и наналоговые доходы	7 168,2	20 343,0	18 474,1	90,8 %	257,7 %
Безвозмездные поступления, в т.ч.	13 755,1	13 620,5	13 620,5	100,0 %	99,0 %
Поступления от других бюджетов	13 755,1	13 620,5	13 620,5	100,0 %	99,0 %
Расходы:	21 095,5	34 021,9	30 780,8	90,5 %	145,9 %
Дефицит (-), профицит (+):	-172,2	-58,4	1 313,7		

ИСПОЛНЕНИЕ ДОХОДНОЙ ЧАСТИ БЮДЖЕТА

Доходы бюджета всего –
32 094,5 тыс. рублей

Налоговые и
неналоговые
доходы **18 474,1**
тыс.руб.

Налоговы
е доходы
17 748,1
тыс.руб.

Неналогов
ые
доходы
726,0
тыс.руб.

Безвозмездны
е поступления
13 620,5
тыс.руб.

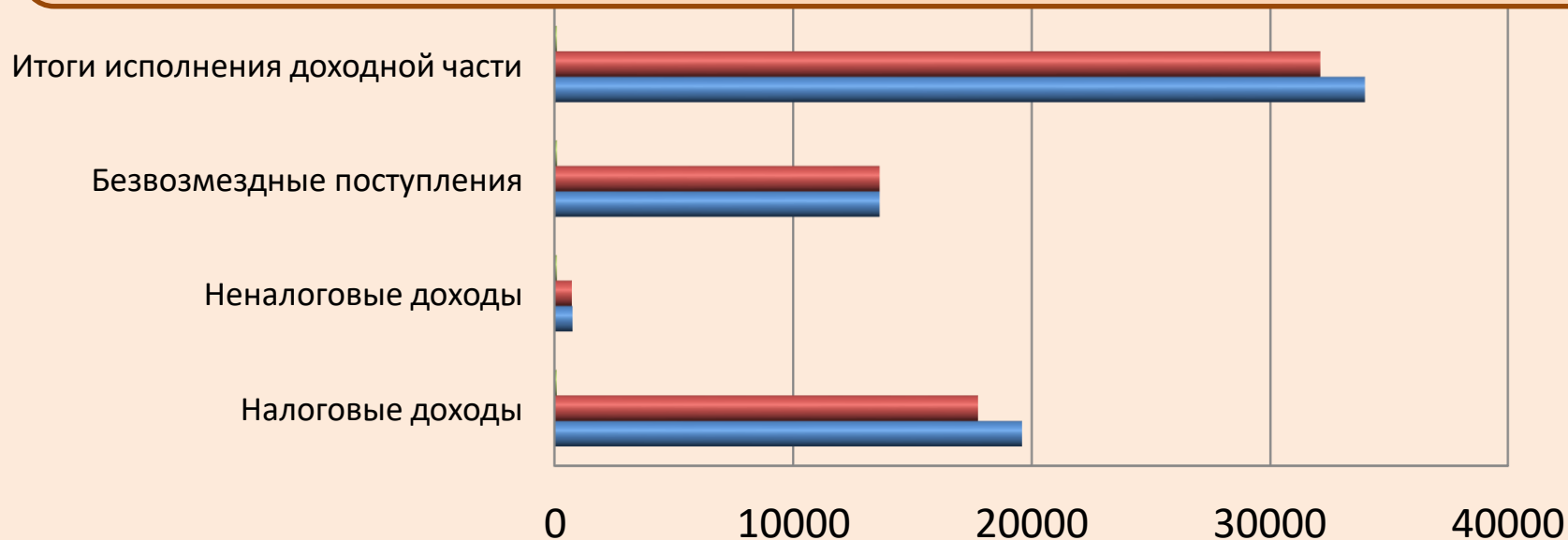
Дотация
3 007,8
тыс.руб.

Субвенции
165,2
тыс.руб.

Субсидии
6 947,5
тыс.руб.

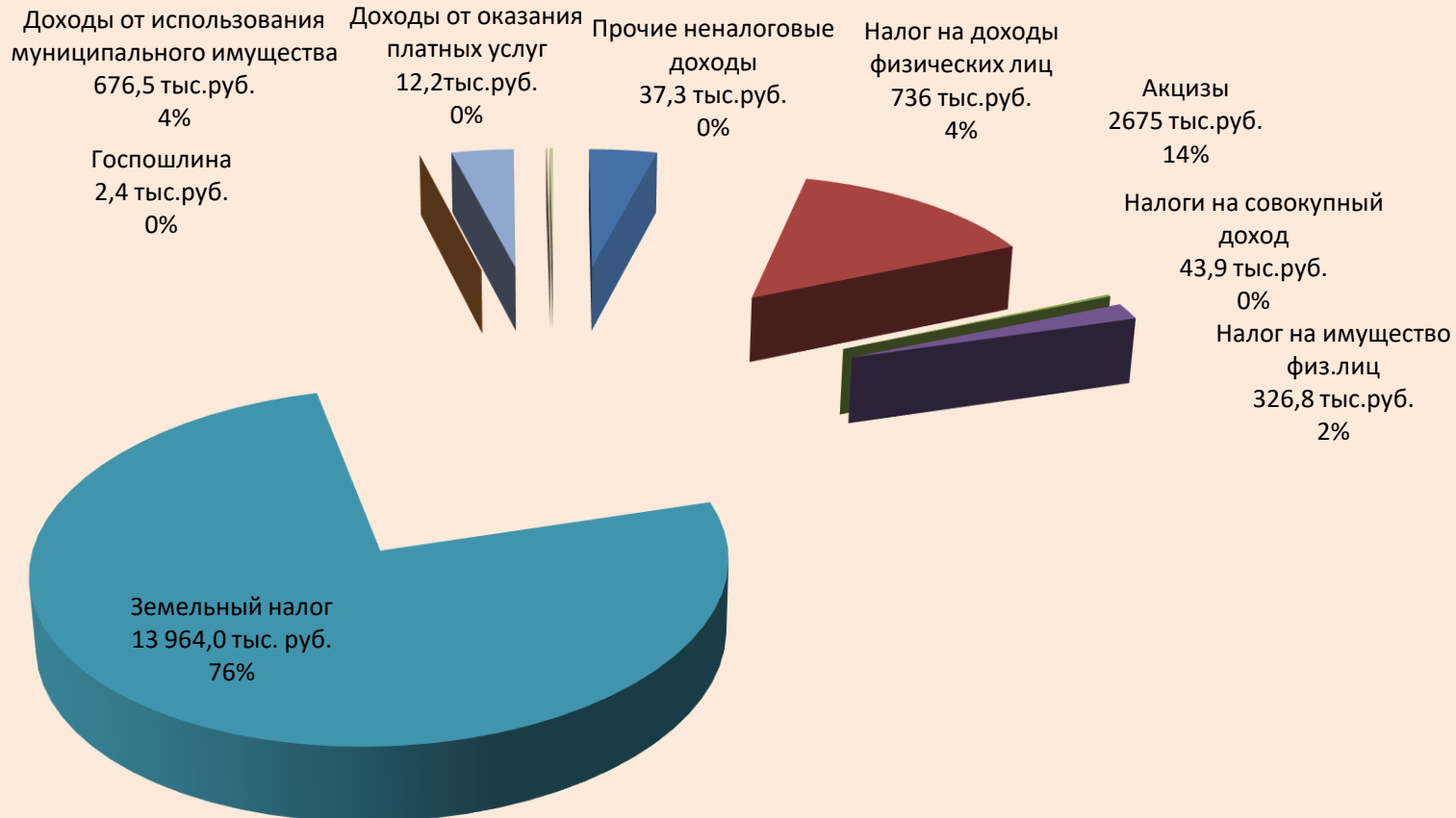
Иные
межбюдже
тные
трансферты
3 500,0
тыс.руб.

СТРУКТУРА ИСПОЛНЕНИЯ ДОХОДНОЙ ЧАСТИ БЮДЖЕТА тыс. руб.



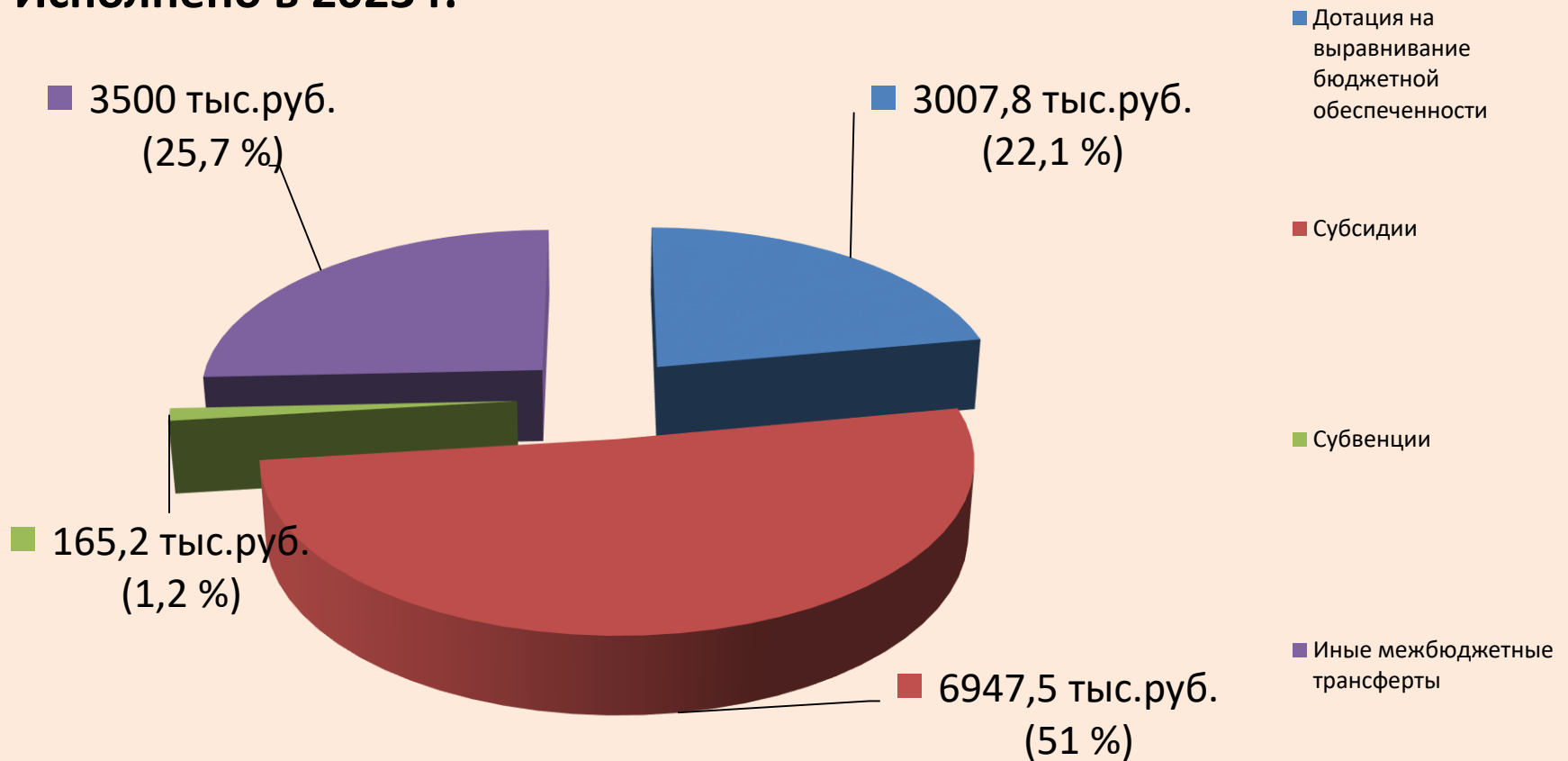
	Налоговые доходы	Неналоговые доходы	Безвозмездны е поступления	Итоги исполнения доходной части
■ % исполнения	90,6	96,4	100,0	94,5
■ Исполнение	17748	726	13620,5	32094,5
■ План	19589,8	753,2	13620,5	33963,5

СТРУКТУРА НАЛОГОВЫХ И НЕНАЛОГОВЫХ ДОХОДОВ



СТРУКТУРА БЕЗВОЗМЕЗДНЫХ ПОСТУПЛЕНИЙ

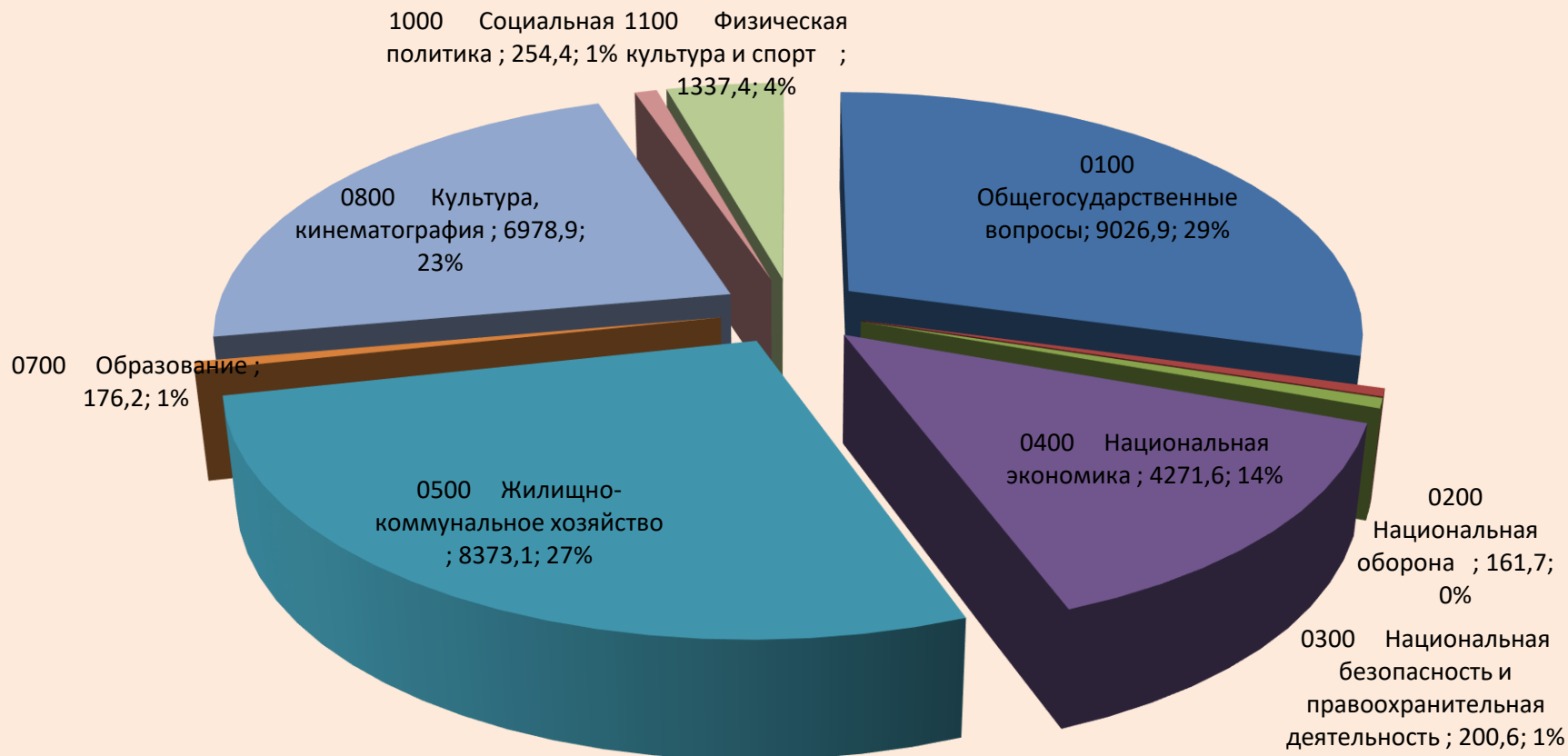
Исполнено в 2023 г.



Расходы бюджета Севастьяновское сельское поселение за 2023 г. по направлениям расходов, тыс.руб.

Наименование направления расходов	2023 г. (факт)	2023 г. (план)	Исполнение, %
0100 Общегосударственные вопросы	9 026,9	9 215,6	97,9
0200 Национальная оборона	161,7	161,7	100,0
0300 Национальная безопасность и правоохранительная деятельность	200,6	201,2	99,7
0400 Национальная экономика	4 271,6	7 250,9	58,9
0500 Жилищно-коммунальное хозяйство	8 373,1	8 438,9	99,2
0700 Образование	176,2	176,3	99,9
0800 Культура, кинематография	6 978,9	6 985,5	99,9
1000 Социальная политика	254,4	254,4	100,0
1100 Физическая культура и спорт	1 337,4	1 337,4	100,0
ИТОГО	30 780,8	34 021,9	90,5

СТРУКТУРА ИСПОЛНЕНИЯ РАСХОДНОЙ ЧАСТИ БЮДЖЕТА тыс. руб.



Формирование и исполнение бюджета Севастьяновского сельского поселения Приозерского муниципального района ЛО на основе муниципальных программ Севастьяновского сельского поселения

Бюджет Севастьяновского сельского поселения на 2023 год сформирован и исполнен в программной структуре расходов на основе утвержденных Администрацией поселения 5 муниципальных программ.

На реализацию исполнения мероприятий муниципальных программ направлено 20 704,32 тыс.руб.или 67,3 % всех расходов бюджета Севастьяновского сельского поселения.

Программная структура расходов бюджета Севатьяновского сельского поселения, тыс. руб.

Наименование муниципальной программы	2023 г. (факт)	2023 г. (план)	Исполнение ,%
1.Развитие культуры и физической культуры в муниципальном образовании	8 316,3	8 323,0	99,9
2.Обеспечение устойчивого функционирования и развития коммунальной и инженерной инфраструктуры и повышение энергоэффективности в МО	5 580,8	5 605,2	99,6
3.Благоустройство территории МО	1 912,4	1 944,4	98,4
4.Развитие автомобильных дорог МО	2 009,3	4 988,6	40,3
5.Устойчивое общественное развитие в МО	2 885,5	2 885,5	100,0
ИТОГО ПРОГРАММНЫЕ РАСХОДЫ	20 704,3	23 746,7	87,2
Обеспечение деятельности органов местного самоуправления и непрограммные расходы	10 076,5	10 275,2	98,1
ИТОГО РАСХОДОВ	30 780,8	34 021,9	90,5



СПАСИБО
ЗА
ВНИМАНИЕ